대한민국 대표 지식 문화기업 교보문고가 만든

교보문고스콜라 사이트 이용자매뉴얼

교보문고 eBook사업팀

KYOBO 교보문고

Menu 명	교보스콜라 홈		
Step No.	01-①	화 면 명	로그인 화면 이동 (ID,PW입력)
Menu Path	http://scholar.dkyobobook.co.kr 초기화면		

시스템 설명 : 로그인 이용 안내

○ 기관 내 이용

1. 해당 기관 내에서 접속한 경우 별도의 ID/PW 입력 없이 자동 로그인 된다. (IP 인증)

2. 외부 접속 프로그램이 이용 가능한 기관은 해당 기관 도서관 홈페이지 로그인을 통해 이용이 가능하다. (도서관 외부접속 안내문 참고)

○ 기관 외 이용

① 이용기관 선택 후 기관명을 검색하여 입력

② 각 기관별 부여 받은 ID/PW 입력

Menu 명	교보스콜라 홈		
Step No.	01-②	화 면 명	메인통합검색
Menu Path	http://scholar.dkyobobook.co.kr 초기화면		

시스템 설명 : 메인통합검색 안내

① 통합검색, 논문명, 저자명, 발행기관, 간행물명, 주제어, 초록중 선택하여 검색

Menu 명	교보스콜라 홈		
Step No.	01-③	화 면 명	신규 업데이트 간행물
Menu Path	http://scholar.dkyobobook.co.kr 초기화면 → http://scholar.dkyobobook.co.kr/etcNewJournal.laf		

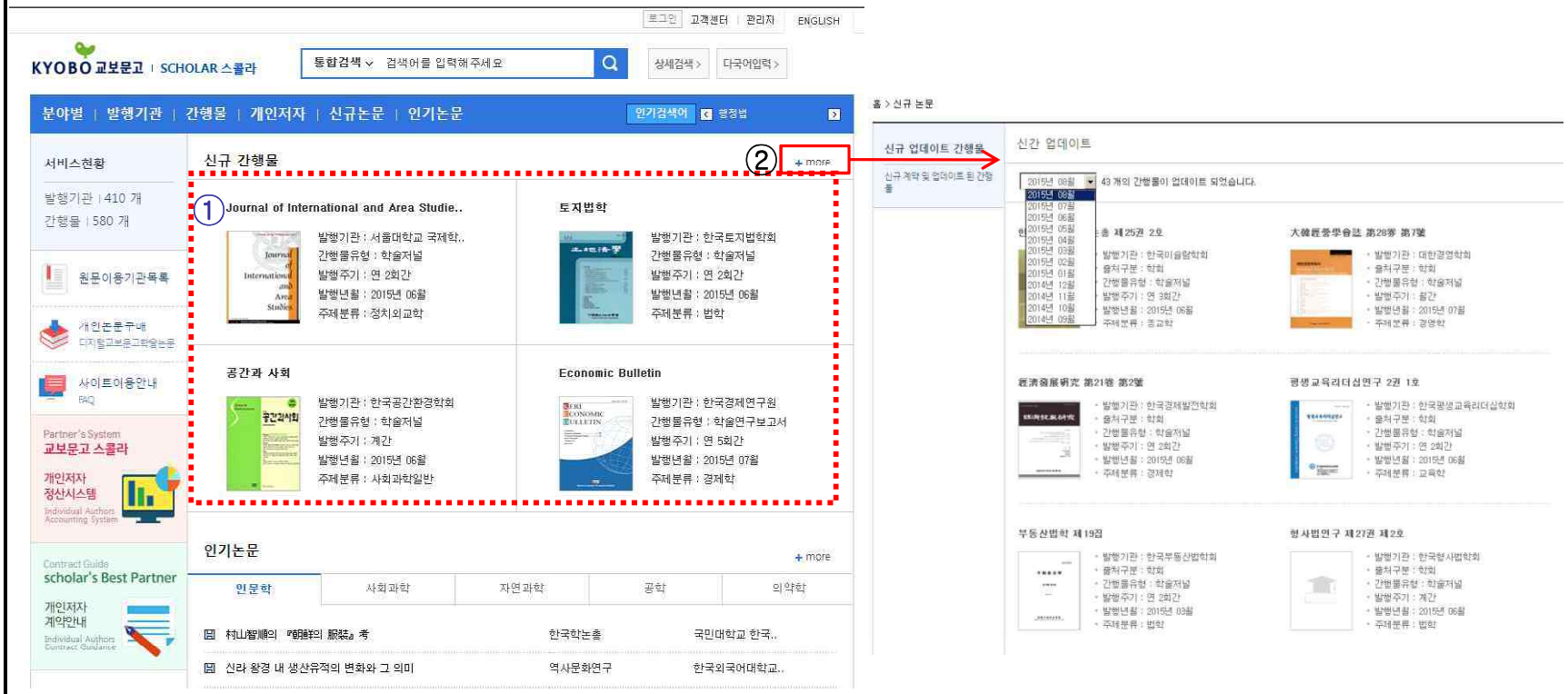

시스템 설명 : 신규 업데이트 간행물 안내

① 신규 간행물 클릭 시 해당 간행물 검색으로 이동

② more 버튼 클릭 시 기간 별 신간 및 신규 업데이트 간행물 확인 가능.
간행물 클릭 시 해당 간행물 검색으로 이동

Menu 명	교보스콜라 홈		
Step No.	01-④	화 면 명	인기논문
Menu Path	http://scholar.dkyobobook.co.kr 초기화면 → http://scholar.dkyobobook.co.kr/etcBestJournal.laf		

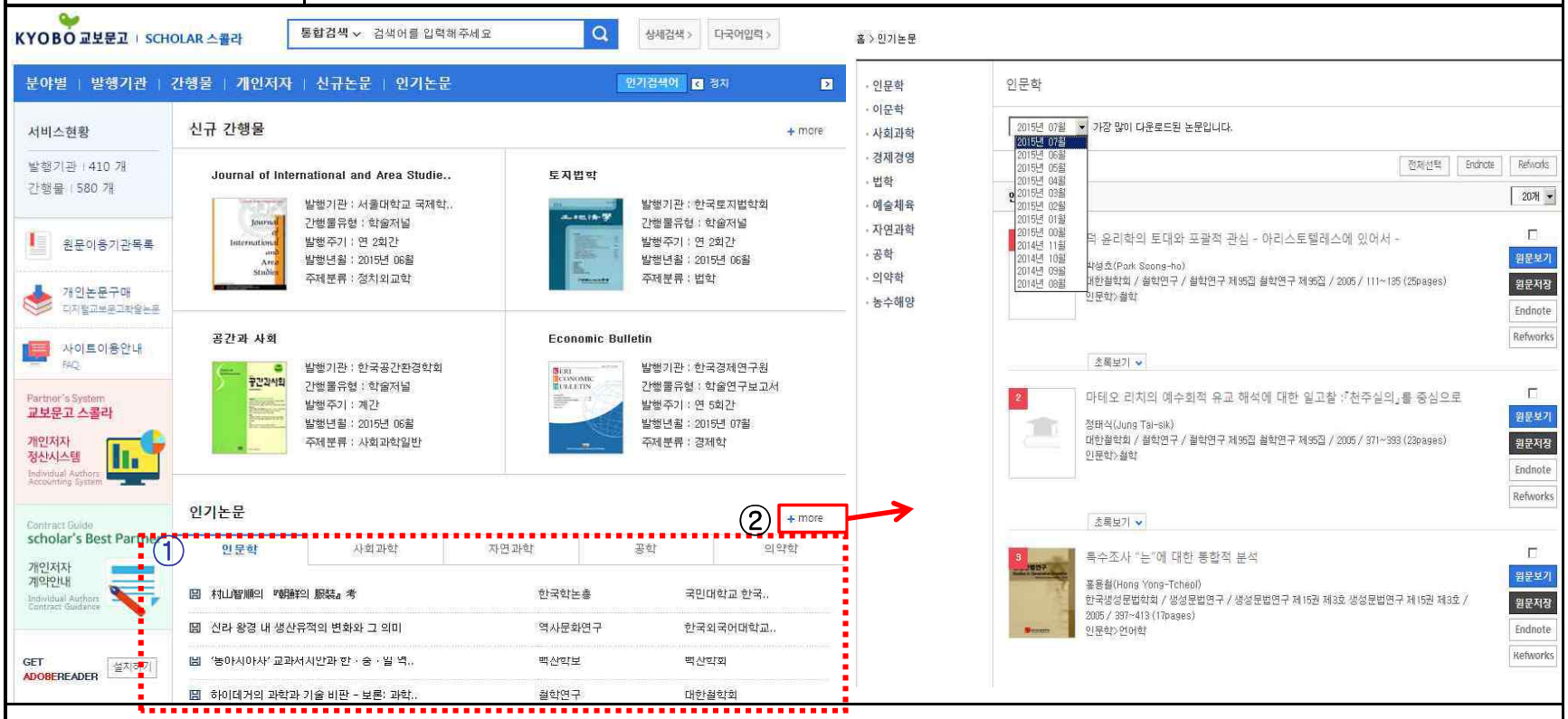

시스템 설명 : 인기논문 다운로드 안내 (분야별 다운로드가 많은 논문 확인)

① 탭버튼 으로 분야를 클릭 후 해당 논문을 클릭 하면 논문 상세 페이지로 이동

② more 버튼 클릭 시 분야별 / 기간 별 베스트 다운로드 논문을 확인 가능

Menu 명	교보스콜라 상세검색		
Step No.	02	화 면 명	상세검색
Menu Path	http://scholar.dkyobobook.co.kr/searchMain.laf		

시스템 설명 : 상세검색 안내

1.검색어

가. 키워드, 전방일 중 선택

-키워드: 적절한 검색어를 입력하여 검색

* 특정주제분야나 정확한 내용을 모르는 경우에 사용

-전방일치: 입력한 검색어로 시작하는 자료 검색

* 찾고자 하는 논문의 제목, 발행처, 저자등 앞부분이나 전부를 알고 있을 때 사용

나. 논문명, 저자명, 발행기관, 간행물명, 주제어, 초록등 조건을 추가하여 내가 필요한 논문을 검색 (최대 10개까지 추가)

* 연산자는 는 AND/OR/AND NOT 세가지 중 선택이 가능합니다.

AND : 입력한 단어를 모두 포함하는 문서

OR : 입력한 단어가 하나 이상 포함된 문서

AND NOT : 입력한 단어가 포함된 문서는 검색결과에서 제외

2. 분야별

주제분류 (교보 스콜라분류), 한국십진분류, 한국연구재단 분류 에서 선택이 가능하며 동일한 분류내에서는 멀티선택이 가능.

3. 발행년도

발행년도 조건을 선택할 수 있으며 직접 입력도 가능

Menu 명	교보스콜라 발행기관 검색		
Step No.	03	화 면 명	발행기관 검색
Menu Path	http://scholar.dkyobobook.co.kr/searchMain.laf		

시스템 설명 : 발행기관 안내

① 검색 창 학회명을 입력하여 검색

② 전체목록에서 초성으로 검색이 가능

③ 학회명을 클릭하면 학회에서 발행하는 간행물 ->권 호 ->논문 검색으로 이용

Menu 명	교보문고스콜라 간행물검색		
Step No.	04	화 면 명	간행물 검색
Menu Path	http://scholar.dkyobobook.co.kr/searchJournal.laf → 클릭 http://scholar.dkyobobook.co.kr/searchJournalResult.laf?vendorGb=01&academyCd=128&journalCd=147		

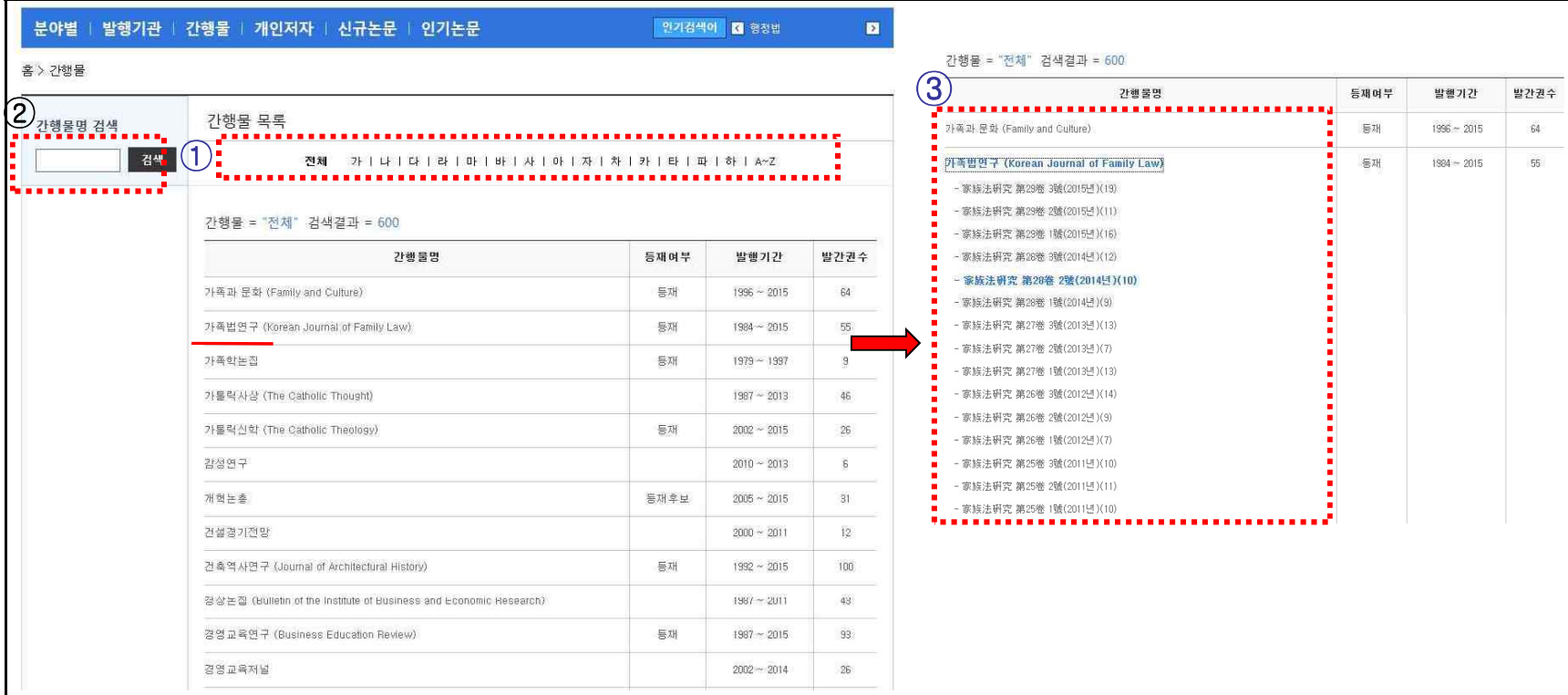

시스템 설명 : 간행물 검색 안내

① 전체 목록에서 초성으로 검색
② 검색 창에 간행물 이름 입력하여 검색
③ 간행물명 클릭시 검색결과 페이지로 이동 권호 선택 가능

Menu 명	교보스콜라 분야별 검색		
Step No.	05	화 면 명	분야별검색
Menu Path	http://scholar.dkyobobook.co.kr/searchClass.laf		

시스템 설명 : 분야별 검색 안내

분야별로 논문을 검색하는 방법으로 해당 분야를 클릭 하면 해당 분야의 발행기관이 검색 된다. 발행기관을 클릭 하면 해당 발행기관에서 발행한 논문이 검색 된다. (결과내 재검색 가능)

Menu 명	교보스콜라 개인저자 검색		
Step No.	06	화 면 명	개인저자 검색
Menu Path	http://scholar.dkyobobook.co.kr/searchAuthor.laf		

시스템 설명 : 개인저자 검색 안내

○ 발행기관이 아닌 개인저자와 직접 계약한 논문을 검색하는 페이지 이다.

① 메인화면에 있는 같은 기능인 검색창.

②저자 이름을 클릭 하면 해당 저자의 논문이 검색 된다.

Menu 명	교보스콜라 검색 결과		
Step No.	07-①	화 면 명	검색 결과
Menu Path	http://scholar.dkyobobook.co.kr/searchAcademy.laf?vendorGb=01&academyCd=23&journalCd=31&bookCd=112037		

시스템 설명 : 결과 검색 안내

① 정렬기능: 정확도순, 발행일순, 인기도순 제목순

② 1.원문보기(뷰어를 통해 원문 보기가능) 2. 원문저장(논문을 저장하거나 열기를 눌러 보기 가능)

③ 서지프로그램 (EndNote/RefWorks)을 이용해 서지정보 추출 가능

④ 제목 클릭시 논문상세페이지로 이동

⑤ 결과 내 검색기능(전체, 논문명, 발행기관, 간행물명, 주제어, 초록 중 선택)

⑥ 논문구분, 발행년도, 주제분류, 발행기간, 간행물명 중 검색하고자 하는 논문의 범위를 체크하여 검색

⑦ 클릭하면 초록 보기 가능

Menu 명	교보스콜라 검색 결과		
Step No.	07-②	화 면 명	검색 결과
Menu Path	http://scholar.dkyobobook.co.kr/searchDetail.laf?barcode=4010023643577		

시스템 설명 : 결과 검색 안내

○논문 제목을 클릭 하면 논문 상세 정보 이동한다. (논문의 제목, 저자, 페이지, 간행물명, 발행기관명, 권/호, 주제분류, 목차, 국문초록, 영문초록, 키워드)

○ 원문보기 및 다운로드 가능

○ 서지프로그램 (EndNote/RefWorks)을 통해 서지정보 추출 가능

Menu 명	교보스콜라 고객센터		
Step No.	08	화 면 명	고객센터
Menu Path	http://scholar.dkyobobook.co.kr/scholarInfo.laf		

시스템 설명 : 고객센터 안내

○ 로그인, 회원정책, 개인저자계약안내, 원문이용안내, FAQ 및 이용안내, Q&A, 제휴문의를 웹상에서 안내를 받을 수 있음